









PROTOCOLO DESINFECCIÓN

¿QUÉ?	¿CON QUÉ?	¿CUÁNDO?	¿CÓMO?
 <p>SUELOS</p>	 <p>1 pastilla En 10 L agua 150 ppm</p>	<p>Limpieza y desinfección:</p> <p>DIARIA</p>	<ol style="list-style-type: none"> 1.- Eliminar restos gruesos con escoba, aspirador. 2.- Aplicar mediante fregona la disolución de YMED. 3.- Dejar actuar un mínimo de 15-20 minutos. 4.- No es necesario aclarar. <p>NOTA: En caso de presentar mucha suciedad puede ser necesario aplicar previamente desengrasante energético o detergente</p>
 <p>PAREDES</p>	 <p>1 pastilla En 10L Agua 150 ppm</p>	<p>Limpieza: MENSUAL Desinfección: DIARIA</p>	<ol style="list-style-type: none"> 1.- Aplicar mediante pulverizador o bayeta humedecida con disolución de YMED por todas las superficies. 2.- Dejar actuar un mínimo de 15-20 minutos. 3.- No es necesario aclarar.
 <p>SILLAS y MESAS</p>	 <p>1 pastilla en pulverizad or 0,5 L 3000 ppm</p>	<p>Limpieza y desinfección:</p> <p>DIARIA TRAS USO</p>	<ol style="list-style-type: none"> 1.- Eliminar restos gruesos con bayeta o estropajo. 2.- Aplicar mediante bayeta humedecida con disolución de YMED por todas las superficies. 3.- Dejar actuar un mínimo de 15-20 minutos. 4.- No es necesario aclarar.
 <p>ELEMENTOS DEC/SERV</p>	 <p>1 pastilla en pulverizad or 0,5 L 3000 ppm</p>	<p>Limpieza: SEMANAL- S/Necesidad Desinfección: DIARIA</p>	<ol style="list-style-type: none"> 1.- Eliminar restos gruesos con bayeta o estropajo. 2.- Aplicar mediante bayeta humedecida con disolución de YMED por todas las superficies. 3.- Dejar actuar un mínimo de 15-20 minutos. 4.- Secar las superficies con un trapo limpio o bayeta seca si es necesario.